

PIATTO TOSAERBA

MODELLO BRUCO-L

Descrizione allestimento standard:

Attacco a 3 punti di prima cat. gruppo trasmissione in ghisa, trasmissione a cinghie NR.03 coltelli di lavoro scarico laterale, ruote regolazione profondità di taglio, protezione antinfortunistica a norma CEE giunto cardanico



GRINTOSO

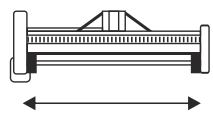


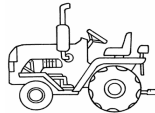

gli accessori per trattori compatti



Scarico laterale



Ruote regolabili permettono di avere diverse possibilità di taglio

					
Modello	Ingombri max in cm: L x A x P	Larghezza utile di lavoro in cm	Peso	Potenza trattore consigliata in Hp	Utensile di lavoro
BRUCO-L 120	145X62X115	120	195	20-40	3
BRUCO-L 150	175X82X120	150	210	30-50	3