

RIMORCHIO

MODELLO KOALA 700



Descrizione allestimento standard:

Rimorchio agricolo a un asse, con ribaltamento meccanico, scocca in acciaio, timone traino smontabile, gancio a occhione, sponde completamente apribili altezza 30 cm, dotazione antinfortunistica a norme CEE, non omologato per circolazione stradale.



GRINTOSO
gli accessori per trattori compatti



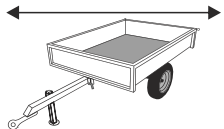
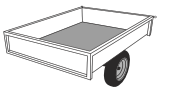



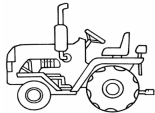
Timone con gancio a occhione e piedino di appoggio.



Cassone con ribaltamento meccanico.



Tutte le sponde sono abbattibili per sfruttare al meglio ogni situazione di carico.

						
Modello	Ingombri max in cm: L x A x P	Misure cassone in cm	Portata Kg	Peso	Misura Pneumatici	Potenza trattore consigliata in Hp
KOALA 700	267X94X122	180X120	700	160	165/70-R13	25-40