

CIPPATRICE

MODELLO PICCHIO

Descrizione allestimento standard:

Attacco a tre punti di prima Cat, tramoggia di carico con misure 50 x 50, con possibilità di apertura veloce tramite 2 pomelli, protezioni di sicurezza in gomma, disco di taglio diametro 62 cm, NR.04 coltelli intercambiabili da 16cm heavy duty, camino con rotazione a 360° manuale, dotazione antinfortunistica a norma CEE, cardano.



GRINTOSO

gli accessori per trattori compatti

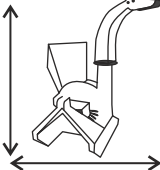
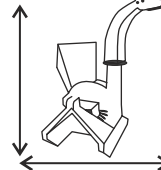


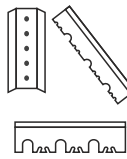

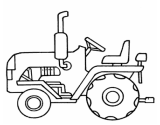


4 Coltelli Heavy Duty da 16 cm

Camino di scarico
rotazione fino a 360°

Ampia tramoggia permette
miglior inserimento materiale.

Tramoggia reclinabile
permette minor ingombro
in fase di trasporto

							
Modello	Ingombri max in cm: L x A x P	Ingombri utili di lavoro in cm: L x A x P	Larghezza tramoggia in cm	Diametro disco taglio in cm	Coltelli	Peso	Potenza trattore consigliata in Hp
PICCHIO	85 X 155 X 150	85 X 155 X 100	50 X 50	62	4 da 16 cm	190	20-50